


Anschlussstechnik für Reinstwasser-Erhitzen

Filter, Verschraubungen und Schläuche

Vormontierte Mikrofilter mit 140µm oder 160µm Filtereinsatz für 10mm Rohranschluss



MI-RW-DEX-F01 – 140µm Filter – **G3/8"** Außengewinde
 MI-RW-DEX-F02 – 140µm Filter – **G3/4"** Außengewinde
 MI-RW-DEX-F03 – 140µm Filter – **G1/2"** Außengewinde
 MI-RW-DEX-F04 – 140µm Filter – für Ø10mm Rohr
 MI-RW-DEX-F05 – 140µm Filter – **G3/8"** Innengewinde
 MI-RW-DEX-F07 – 140µm Filter – **G1/2"** Innengewinde
 MI-RW-DEX-F08 – 140µm Filter – TriClamp TC DIN 32676 D34 DN15

MI-RW-DEX-F01-M160 – 160µm Filter – **G3/8"** Außengewinde
 MI-RW-DEX-F02-M160 – 160µm Filter – **G3/4"** Außengewinde
 MI-RW-DEX-F03-M160 – 160µm Filter – **G1/2"** Außengewinde
 MI-RW-DEX-F04-M160 – 160µm Filter – für Ø10mm Rohr
 MI-RW-DEX-F05-M160 – 160µm Filter – **G3/8"** Innengewinde
 MI-RW-DEX-F07-M160 – 160µm Filter – **G1/2"** Innengewinde
 MI-RW-DEX-F10-M160 – 160µm Filter – **G1"** Außengewinde
 MI-RW-DEX-F11-M160 – 160µm Filter – **G1"** Innengewinde
 MI-RW-DEX-F12-M160 – 160µm Filter – Schlauchstutzen DN25
 MI-RW-DEX-F13-M160 – 160µm Filter – Hygiene-Gewindestutzen
 Rd28x1/8" nach DIN 11864-1 ISO

Beispiel für Mikrofilter mit Anschlüssen

Beispiele für Verschraubungen für den Übergang von 10mm Rohrstutzen auf den Gewinde



Gerade Einschraubverschraubung
 Edelstahl, 1x10 mm Rohrverschraubung,
ISO-Außengewinde, zylindrisch

Typ BEST-SS-10M0-1-6RS **3/8 Zoll** ISO-
 Außengewinde

Typ BEST-SS-10M0-1-8RS **1/2 Zoll** ISO-
 Außengewinde



Gerade Aufschraubverschraubung
 Edelstahl, 1x10 mm Rohrverschraubung,
ISO-Innengewinde, zylindrisch (Manometer)

Typ BEST-SS-10M0-7-6RG **3/8 Zoll** ISO-
 Innengewinde

Typ BEST-SS-10M0-7-8RG **1/2 Zoll** ISO-
 Innengewinde

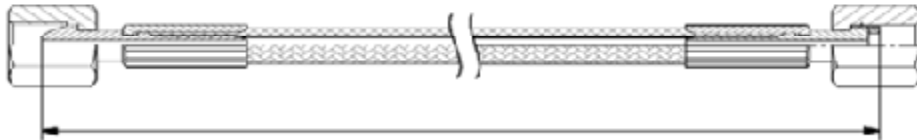
Technisch bedingte Änderungen und Irrtümer bleiben vorbehalten!

Anschlusstechnik für Reinstwasser-Erhitzer

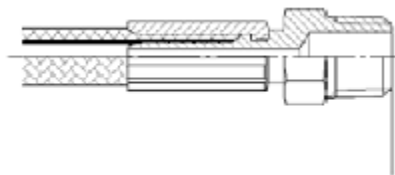
Filter, Verschraubungen und Schläuche

Flexible PTFE-Schläuche mit zweifachem Edelstahlgeflecht aussen - konfektionierbar

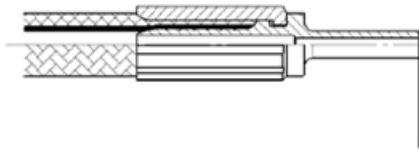
Frei wählbare Schlauchlängen für Nennweiten 3/8" (9,5 mm) und 1/2" (12,5 mm)



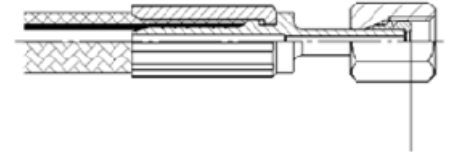
Frei wählbare Armaturen z. B. für



Aussengewinde



Rohrstutzen



Planflächen mit Überwurfmutter

Bei der Auswahl aus unserem Standard-Angebot zur Anschlusstechnik für die Reinstwasser-Durchlauferhitzer beraten wir Sie gern!

Aber auch für unkonventionelle Aufgabenstellungen finden Sie bei uns den richtigen Ansprechpartner.

Wir freuen uns auf Ihre Anfrage...



Bsp. Schlauch mit Anschlüssen

Weitere Produkte von ISEDD:

- Anzeigeeinstrumente
- Regler, Sensoren und Transmitter
- Datenlogger
- Reinraumtechnik
- Kundenspezifische Entwicklung

Technisch bedingte Änderungen und Irrtümer bleiben vorbehalten!